

# Drákula

Strasidelná dekorace

Co vyrobíš?

hlavu Drákuly  
na svátek Halloween

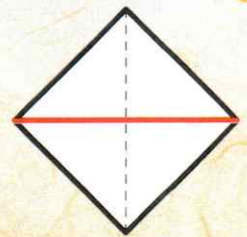
Co k tomu potřebuješ?

čtverec dvoubarevného papíru

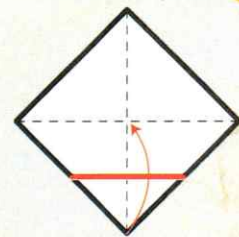
Obtížnost

1 ● 2 ● 3 ● 4 ● 5 ●

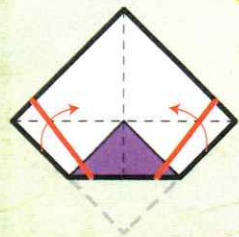
1 Přehni papír diagonálně a křížem. Pak rozlož.



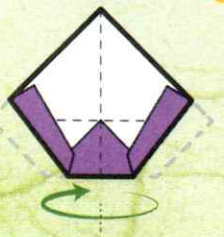
2 Horní roh přehni dolů do středu.



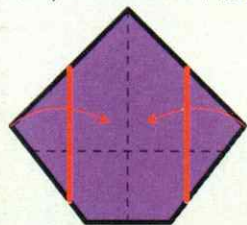
3 Přehni horní strany jako na obrázku.



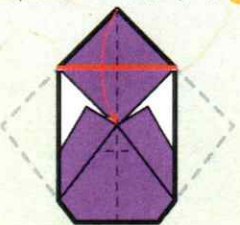
4 Porádne zpevní hrany přstem a obrát.



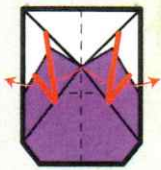
5 Přehni postranní rohy do středu.



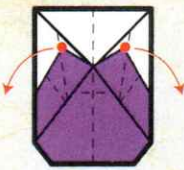
6 Teď přehni spodní roh nahoru.



7 Přehni a rozlož cípy podle linek jako na obrázku.





8 Zvedni tahem oba cípy.



9 Spodní cípy přehni ke středu.



10 Nakonec všechny hrany zpevní přstem a obrát.



Tip: Na závěr namaluj obličej a nezapomeň na upíří zuby.